

Boletim Epidemiológico

Volume 2, Número 2

Boletim Epidemiológico Perfil de Mortalidade do HEJ, agosto a outubro 2022

Angélica Markmann de Sousa¹, Andriela Lima Carvalho²

INTRODUÇÃO

O Hospital Estadual de Jataí é uma unidade de saúde Estadual, que atende demanda de porta aberta, que tem como missão oferecer assistência ao usuário do SUS, com excelência no atendimento de urgência e emergência, qualificando profissionais na área da saúde, fomentando o ensino e pesquisa. O hospital funciona todos os dias da semana, 24 horas. Conta com 94 leitos de internação, 20 de UTI e um centro cirúrgico com 04 salas de cirurgias. A estrutura de internação do mesmo é composta de 01 Unidade de Pronto Atendimento com leitos de observação e isolamento, 02 Unidades de Terapia Intensiva, 01 Unidade de Clínica Cirúrgica, e 01 Unidade de Clínica Médica. O indicador de mortalidade é usado como ferramenta para identificar, monitorar, avaliar ações, bem como subsidiar as decisões dos gestores no âmbito de sua competência.

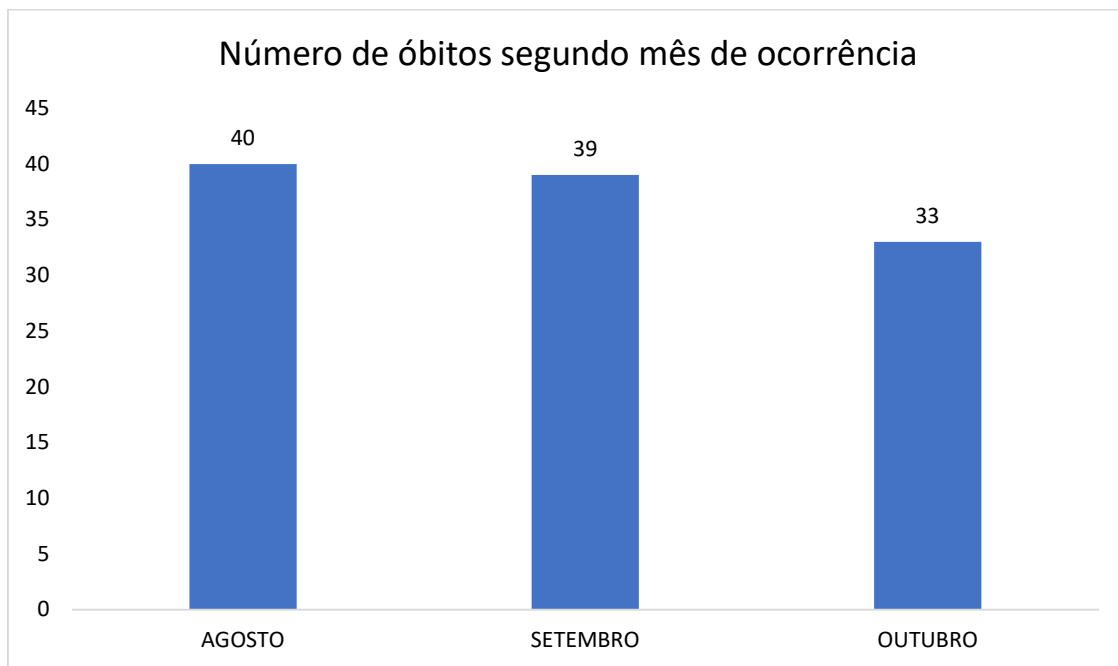
MÉTODOS

Estudo descritivo, realizado com dados do período de agosto a outubro de 2022. Para a coleta dos dados foi utilizada a planilha de registro de óbitos em Excel alimentada diariamente com informações provenientes das declarações de óbitos e prontuário eletrônico do paciente.

RESULTADOS

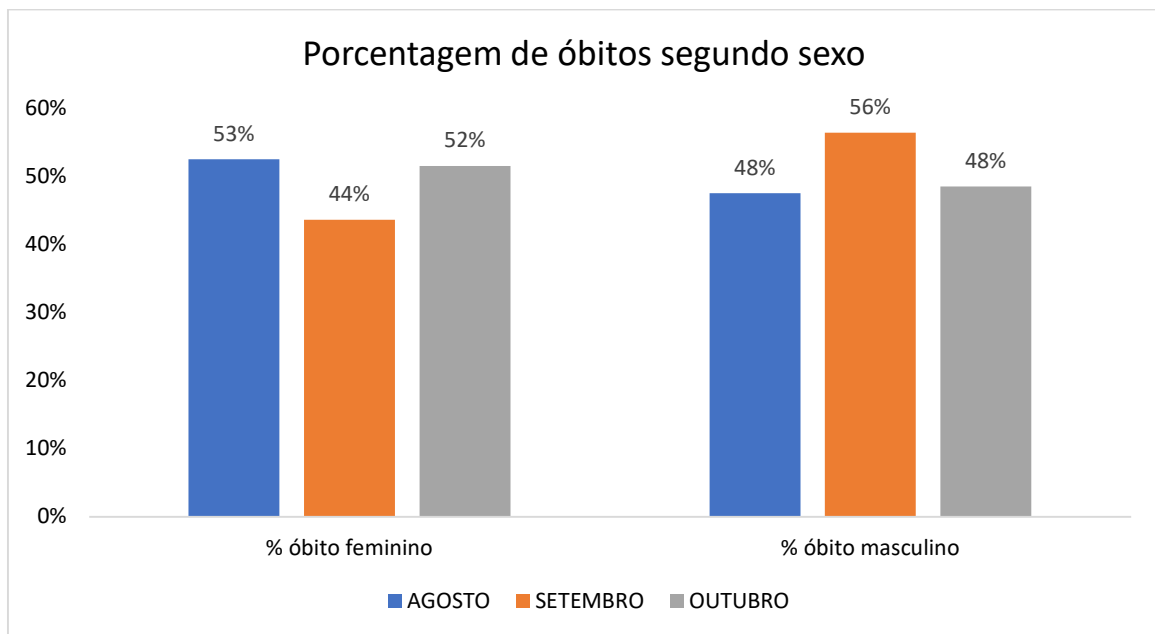
Na figura 1 está distribuído o número de óbitos ocorridos no ano de 2022 no período de agosto a outubro. Fazendo um comparativo entre os meses, observa-se que em agosto teve o maior número de óbitos com 40 óbitos/mês. Nos meses de setembro e outubro foram registrados respectivamente 39 e 33 óbitos. Nos 3 primeiros meses do 2º semestre de 2022 ocorreram 112 óbitos, média mensal de 37 óbitos.

Figura 1. Número de óbitos segundo mês de ocorrência, agosto a outubro 2022, Hospital Estadual de Jataí.



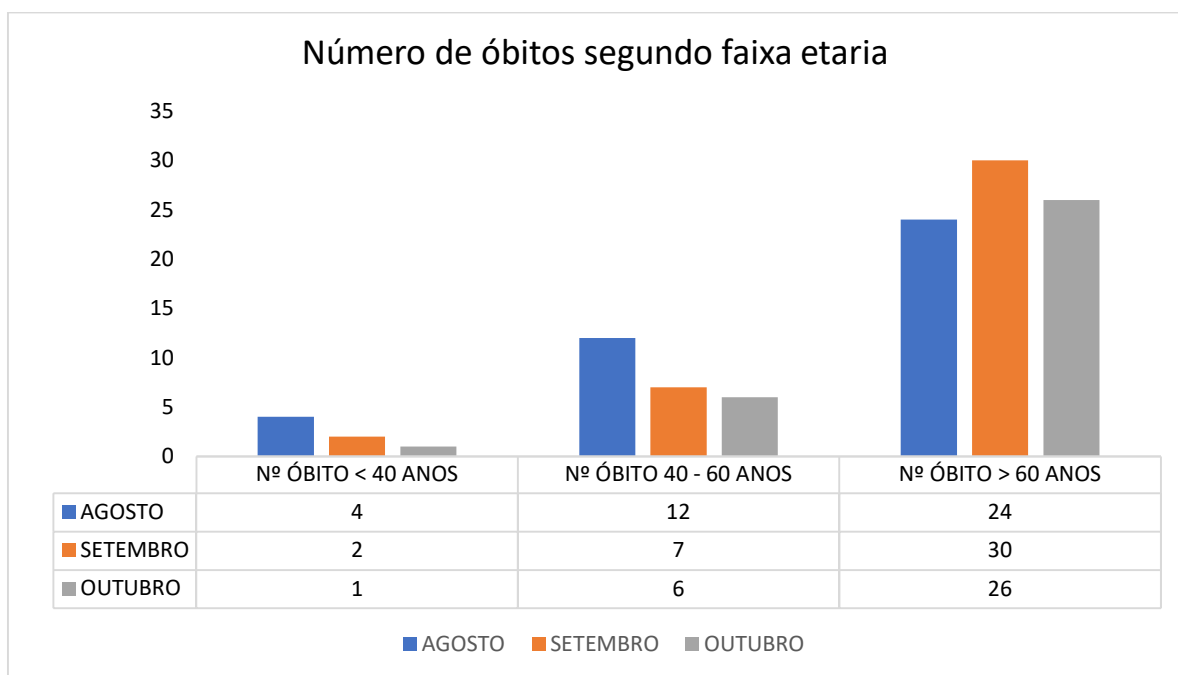
Na figura 2 e 3 está relacionado às características sociodemográficas dos pacientes que evoluíram a óbito, observou-se que em agosto 53% (21) dos óbitos ocorreram em pacientes do sexo feminino; já o sexo masculino representou 48% (19) do total dos óbitos. No mês de setembro 44% (17) dos óbitos ocorreram em pacientes do sexo feminino, e 56% (22) em pacientes do sexo masculino. No mês de outubro 52% (17) dos óbitos ocorreram em pacientes do sexo feminino; já o sexo masculino representou 48% (16) do total de óbitos.

Figura 2. Proporção de óbitos segundo sexo, agosto a outubro 2022, Hospital Estadual de Jataí.



Na figura 3 apresentamos a distribuição de óbitos quanto a idade dos pacientes que foram a óbito no período de agosto a outubro de 2022, destes 6% (7) ocorreram em pacientes adultos com menos de 40 anos, seguidos de 22% (25) em pacientes entre 40 e 60 anos e 71% (80) em pacientes idosos com mais de 60 anos.

Figura 3. Distribuição de Óbitos segundo faixa etária, agosto a outubro de 2022, Hospital Estadual de Jataí



Quanto à distribuição de óbitos segundo local de ocorrência, em agosto 38% (15) e setembro 44% (17) dos óbitos foram de pacientes internados nas Unidades de Terapia Intensiva (UTI), seguidos de 33% (13) e 56% (22) de óbitos em enfermaria/emergência, seguidos de 28% (11) casos de óbito em domicílio e 3% (1) óbito ocorrido na rodovia no mês de agosto. No mês de outubro houve uma queda no número de óbitos na UTI correspondendo a 18% (6) dos óbitos, já na enfermaria/emergência houve um aumento do número de óbitos correspondendo há 70% (23) dos casos, seguidos de 6% (2) de óbitos ocorridos em domicílio. Figuras 4 e 5.

Figura 4. Número de Óbito segundo local de ocorrência, agosto a outubro de 2022, Hospital Estadual de Jataí

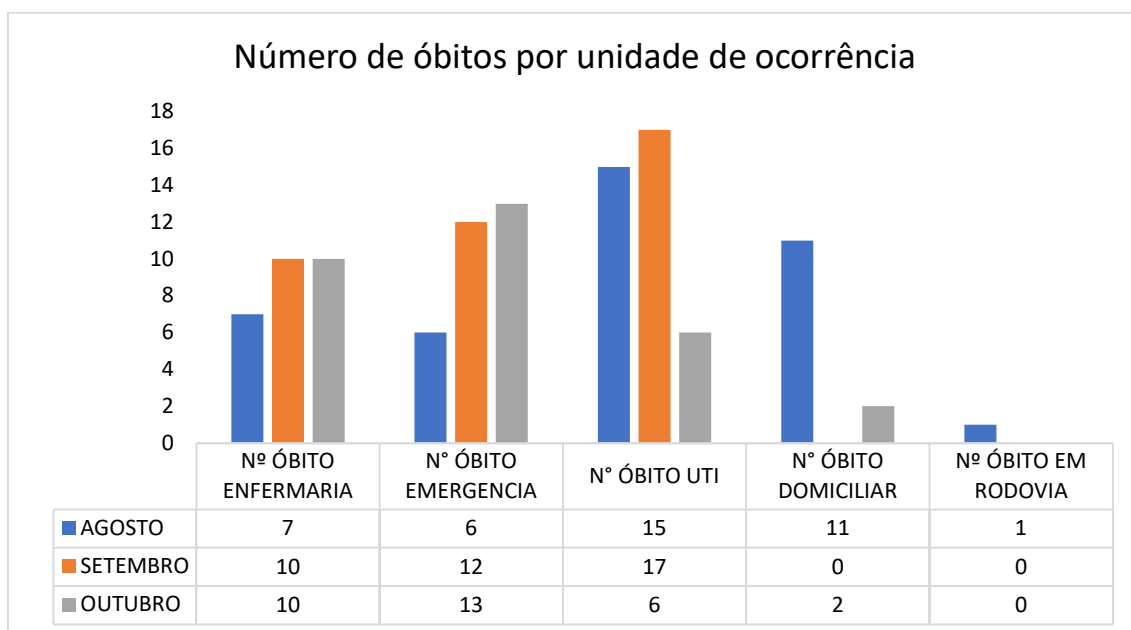
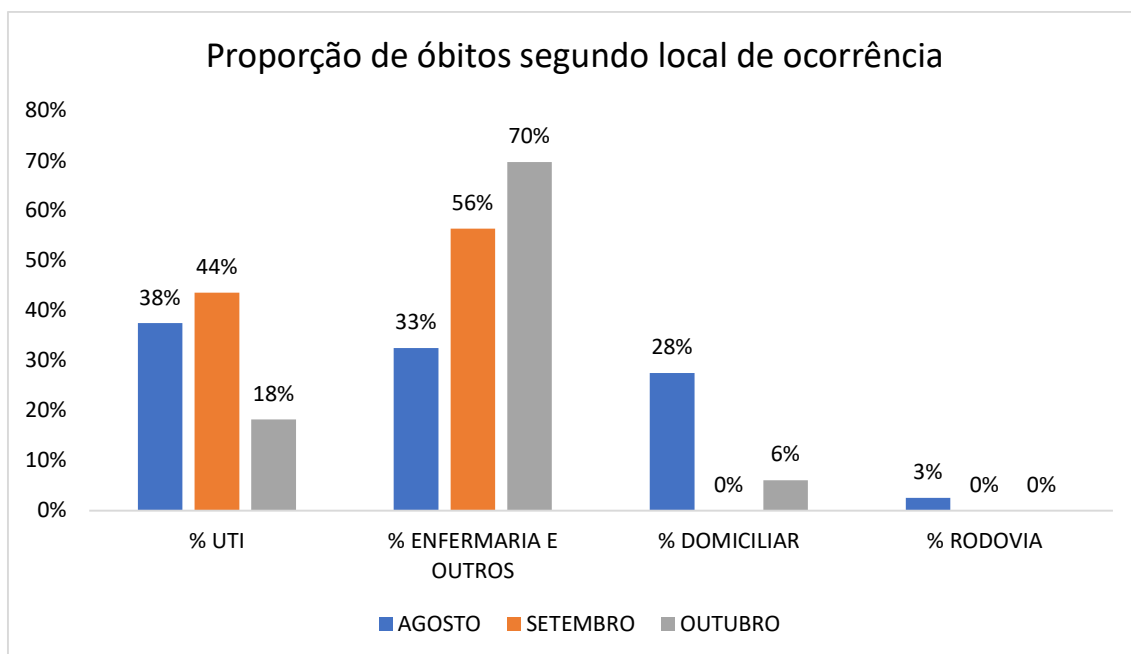


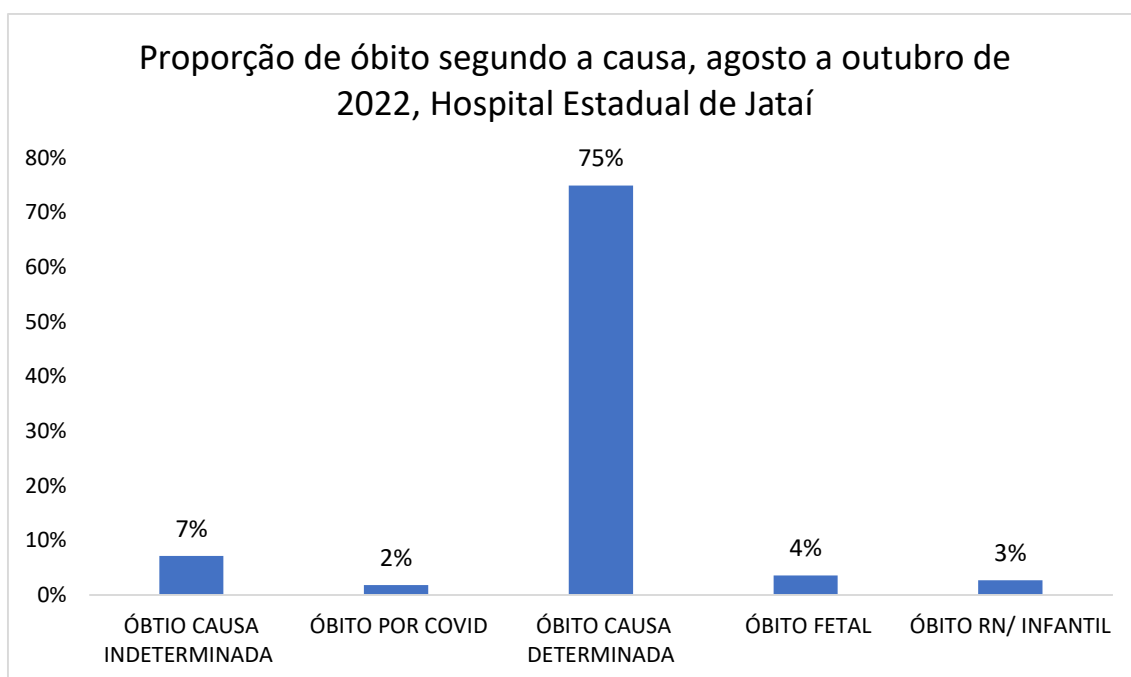
Figura 5. Proporção de Óbito segundo local de ocorrência, agosto a outubro de 2022, Hospital Estadual de Jataí



No que concerne à frequência de óbitos segundo a causa, observou-se que 75% (84) dos óbitos ocorridos no período de agosto a outubro de 2022 foram por causas

determinadas/conhecidas, seguido de 7% (8) dos óbitos por causas indeterminada. No período de agosto a outubro foram registrados 2 óbitos por COVID correspondendo há 2% dos casos de óbito. Durante esse período foi observado 4 casos de óbito fetal correspondendo à 4% e 3 casos de óbitos infantis/RN que correspondeu à 3% dos casos registrados nesse período. Figura 6.

Figura 6. Proporção de óbitos segundo a causa, agosto a outubro de 2022, Hospital Estadual de Jataí



Quanto à frequência de óbitos ocorridos no período de agosto a outubro de 2022 segundo municípios de residência do paciente, registrou-se a frequência de 11 municípios, sendo o maior índice residentes de Jataí (87%), seguidos de Rio Verde (3%), Cachoeira Alta, Mineiros e Santa Helena com (2%), os demais municípios corresponderam a (1%) dos casos. (Figura 7).

Figura 7. Distribuição de Óbitos segundo município de residência, agosto a outubro de 2022, Hospital Estadual de Jataí

Nº	Município de Residência	Nº	%
1	ACREUNA	1	1%
2	ARIZONA	1	1%
3	CAÇU	1	1%
4	CACHOEIRA ALTA	2	2%
5	ITAJA	1	1%
6	JATAÍ	97	87%
7	MINEIROS	2	2%
8	MONTIVIDIU	1	1%
9	PARANAÍBA	1	1%
10	RIO VERDE	3	3%
11	SANTA HELENA	2	2%
TOTAL		112	100%

REFERÊNCIAS

Planilha de registro de óbito-HEJ